






單元	頁數 (2014 年版)	課題	欄目	修訂部分	
				舊	新
24	7	1	探究活動 1	<p>資料 2</p> <p>儘管如此，中國人均國內生產總值增長快速，從 1978 到 2012 年，中國人均國內生產總值從 155 美元增加至 6,091 美元。</p>	<p>資料 2</p> <p>儘管如此，中國人均國內生產總值增長快速，從 1978 到 2019 年，中國人均國內生產總值從 155 美元增加至 10,262 美元。</p>
				<p>資料 2</p> <p>部分國家更加想盡辦法，吸引中國遊客到本國旅遊和消費，例如商戶接受中國遊客以中國銀聯卡消費、聘請懂普通話的售貨員等。</p>	<p>資料 2</p> <p>部分國家更加想盡辦法，吸引中國遊客到本國旅遊和消費，例如商戶接受中國遊客以中國銀聯卡及支付寶等電子支付系統消費、聘請懂普通話的售貨員等。</p>
10	1	資訊室	<p>1. YOUKU 優酷網頁，在搜庫位置輸入我不要膠囊公寓 我想有個家，觀看短片。 http:// www.youku.com</p> 	<p>1. 青島新聞網頁：《膠囊公寓裏的青春》 http://las.mpep.com.hk/24/web1</p> 	
			<p>2. 昂立教師 BLOG：《蟻族過了，鼠族流行》 http://las.mpep.com.hk/24/blog1</p> 	<p>2. 搜狐網頁：《北京鼠族：看不見的底層》 http://las.mpep.com.hk/24/web2</p> 	
			<p>3. 昂立教師 BLOG：《卡奴，房奴，孩奴，車奴，證奴—你佔了幾樣？》 http://las.mpep.com.hk/24/blog2</p>	<p>3. 搜狐網頁：《孩奴、房奴、卡奴……80 後進入新「奴隸」時代》 http://las.mpep.com.hk/24/web3</p>	

				
11	1	資訊室	<p>1. 上海市人民政府網頁 http://www.shanghai.gov.cn → 「上海概覽」→ 「城市建設」</p> <p>2. 山野村夫園地網誌：《淳樸山村中粉坪—騎車好去處》 http://las.mpep.com.hk/24/blog3</p> 	<p>1. 上海市人民政府網頁 http://www.shanghai.gov.cn → 「走進上海」→ 「上海概覽」 (查看頁 56 「城市建設」)</p> <p>2. 泡泡熊山地車旅行網頁：《騎行在中國最美的鄉村》 http://las.mpep.com.hk/24/blog1</p> 
18	1	重點知識	中國人口眾多，根據《中華人民共和國 2013 年國民經濟和社會發展統計公報》，2013 年，內地總人口為 13.6 億人，其中城鎮人口佔 53.7%，農村人口佔 46.3%。	中國人口眾多，根據《中華人民共和國 2019 年國民經濟和社會發展統計公報》，2019 年，內地總人口為 14 億人，其中城鎮人口佔 60.6%，農村人口佔 39.4%。
19	1	重點知識	<p>A 城市居民主要從事第二產業(包括採礦業、製造業、建築業等)和第三產業(即服務業)工作。</p> <p>A 城市居民的主要僱主是國有企業和私營企業，也有部分居民是個體戶。對外開放後，愈來愈多城市居民進入港澳台商(指來自香港、澳門、台灣地區的商人)和外商投資的企業工作。</p>	<p>A 城市居民主要從事第二產業(包括採礦業、製造業、建築業等)和第三產業(即服務業)工作。</p> <p>A 城市居民的主要僱主是私營企業、有限責任公司和國有企業，也有愈來愈多居民成為個體戶。對外開放後，不少城市居民進入港澳台商(指來自香港、澳門、台灣地區的商人)和外商投資的企業工作。</p>
20	1	重點知識	B 農村居民主要從事第一產業工作，多以務農為生。1980 年代推行家庭聯產承包責任制後，農村出現了大量剩餘勞動力。鄉鎮企業的發展，吸引不少農村剩餘	B 農村居民主要從事第一產業工作，多以務農為生。1980 年代推行家庭聯產承包責任制後，農村出現了大量剩餘勞動力。鄉鎮企業的發展，吸引不少農村剩餘

			勞動力進入鄉鎮企業，從事第二、三產業工作。	勞動力進入鄉鎮企業，從事第二、三產業工作。 除此之外，部分農村剩餘勞動力則選擇從事私營企業或成為個體戶，而近年從事這兩個企業類別的人員數目更有上升的趨勢。
23	1	重點知識	B 但是，政府對農村教育投入不足，(以 2011 年教育經費投入為例，農村的普通小學生平均公共財政預算事業費支出比城市少近 700 元人民幣；普通初中則比城市少近 900 元人民幣)師資有限、教學質量參差、教學設施簡陋，仍是多數農村面對着的現實。	B 但是，政府對農村教育投入不足(以 2019 年教育經費投入為例，農村的普通小學生平均公共預算教育經費支出比全國平均少逾 800 元人民幣；普通初中則比全國平均少超過 2,000 元人民幣)，師資有限、教學質量參差、教學設施簡陋，仍是多數農村面對着的現實。
24	1	考考你	中國政府通過戶籍管理制度，把內地人口分為「農業」和「非農業」兩類戶口。城市居民擁有非農業戶口，農村居民擁有農業戶口，兩地居民均不能自由遷移戶口。 2013 年，中央政府決定開放小城市的落戶限制，允許非城市戶口居民轉為城市居民戶籍，遷向城市的農村居民將可享有城市居民的權利。	1950 年起 ，中國政府通過戶籍管理制度，把內地人口分為「農業」和「非農業」兩類戶口。城市居民擁有非農業戶口，農村居民擁有農業戶口，兩地居民均不能自由遷移戶口。 2013 年，中央政府決定開放小城市的落戶限制，允許非城市戶口居民轉為城市居民戶籍，遷向城市的農村居民將 可按不同城市的規例享有城市居民的權利 。2014 年，國務院要求地方政府建立城鄉統一戶籍登記制度，不再區分為農業戶口和非農業戶口。
25	1	考考你	根據中華人民共和國國家統計局 2012 年的統計數據，農民工從事製造業的比重最大，佔 35.7%；其次是建築業，佔 18.4%。近年，農民工從事製造業的比重趨於下降，從事建築業的比重則逐年遞增。	根據中華人民共和國國家統計局 2019 年的統計數據，農民工從事製造業的比重最大，佔 27.4%；其次是建築業 和居民服務、修理和其他服務業 ，分別佔 18.7%和 12.3%。近年，農民工從事製造業的比重趨於下降， 反之從事居民服務、修理和其他服務業的比重則大致遞增 。
28	1	詞彙庫	私營企業	私營企業

			<p>又稱「私人公司」。這類企業由私人或私人團體投資經營，通常規模較小，以中小企業為主，公司經營的情況不必向外界公佈。</p> <p>戶籍管理制度</p> <p>2013年，中央政府決定開放小城市的落戶限制，允許非城市戶口居民轉為城市居民戶籍，遷向城市的農村居民將可享有城市居民的權利。</p>	<p>又稱「私人公司」。這類企業由私人或私人團體投資經營，通常規模較小，以中小企業為主，公司經營的情況不必向外界公佈。</p> <p>戶籍管理制度</p> <p>2013年，中央政府決定開放小城市的落戶限制，允許非城市戶口居民轉為城市居民戶籍，遷向城市的農村居民將可按不同城市的規劃享有城市居民的權利。為加快城鄉經濟發展一體化，2014年國務院要求地方政府建立城鄉統一戶籍登記制度，停止劃分農業和非農業戶口。</p>
36	2	探究活動 2	<p>資料 3</p> <p>隨科技發展，內地居民，特別是年輕一代，喜歡在節日網購禮品贈送親友，或會以手機短訊、網絡視像向親友表示節日問候，也會上網觀看春晚、寄送電子賀卡等。</p>	<p>資料 3</p> <p>隨科技發展，內地居民，特別是年輕一代，喜歡在節日網購禮品贈送親友，或會以手機短訊、網絡視像向親友表示節日問候，也會上網觀看春晚、寄送電子賀卡、發電子紅包等。</p>
37	2	探究活動 2	<p>資料 4</p> <p>連結至新華網網頁，瀏覽《網祭 VS 掃墓，誰能「代言」文明？》： http://las.mpep.com.hk/24/qingming</p> 	<p>資料 4</p> <p>連結至人民網網頁，瀏覽《疫情下的清明：祭祀在“雲端”追思在心間》： http://las.mpep.com.hk/24/web4</p> 
38	2	探究活動 2	<p>資料 7</p> <p>內地在線交易平台阿里巴巴今晨零時公佈，今年光棍節網上銷售額達 350.18 億元人民幣，較去年大增 83.4%，交易宗數達 1.71 億宗。</p> <p>資料 7</p> <p>綜合本地傳媒報道（2013 年 11 月 12 日）</p>	<p>資料 7</p> <p>內地網上交易平台阿里巴巴今晨公布，今年為期 11 天的光棍節活動，總商品成交額（GMV）達 4,982 億元人民幣，較去年增長 26%，交易宗數達 22.5 億宗。</p> <p>資料 7</p> <p>綜合本地傳媒報道（2020 年 11 月 12 日）</p>
42	2	重點知識	B	B

			<ul style="list-style-type: none"> ● 隨科技進步，中國傳統節日部分迷信的成分日漸淡化，新的潮流模式取而代之，例如春節利用電子賀卡、短訊或網絡視像拜年，清明網祭取代傳統的掃墓。 	<ul style="list-style-type: none"> ● 隨科技進步，中國傳統節日部分迷信的成分日漸淡化，新的潮流模式取而代之，例如春節利用電子賀卡、電子紅包、短訊或網絡視像拜年，清明網祭取代傳統的掃墓。
--	--	--	--	--

舊：

2012 年部分國家國內生產總值及人均國內生產總值				
國家	國內生產總值		人均國內生產總值	
	數值 (百萬美元)	排名	數值 (美元)	排名
美國	16,244,600	1	51,748	10
中國	8,227,102	2	6,091	83
日本	5,959,718	3	46,720	12

世界銀行

新：

2019 年部分國家國內生產總值及人均國內生產總值				
國家	國內生產總值		人均國內生產總值	
	數值 (百萬美元)	排名	數值 (美元)	排名
美國	21,427,700	1	65,281	7
中國	14,342,903	2	10,262	66
日本	5,081,770	3	42,247	26

世界銀行

舊：

資料 3

適時更新

las.mpep.com.hk/24/info2



2006 至 2012 年內地電話和互聯網擁有或使用情況

年份	全國固定及移動電話用戶 (萬戶)	電話普及率 (部 / 百人)	互聯網上網人數 (億人)	互聯網普及率 (%)
2006	82,889.0	63.0	1.4	10.5
2008	98,204.0	74.3	3.0	22.6
2010	115,339.0	86.5	4.6	34.3
2012	139,031.0	103.2	5.6	42.1

中華人民共和國國家統計局、中國互聯網絡信息中心

www.stats.gov.cn

新：

資料 3

適時更新

las.mpep.com.hk/24/info2



2006 至 2019 年內地電話和互聯網擁有或使用情況

年份	全國固定及移動電話用戶 (億戶)	電話普及率 (部 / 百人)	互聯網上網人數 (億人)	互聯網普及率 (%)
2006	8.3	63.0	1.4	10.5
2010	11.5	86.5	4.6	34.3
2014	15.4	112.26	6.5	47.9
2019	17.9	128.02	9.0	64.5

中華人民共和國國家統計局、中國互聯網絡信息中心

<http://data.stats.gov.cn/>

舊：

資料 4

2006 至 2012 年內地旅遊情況				
年份	國內出遊人數 (億人次)	比上年增長 百分比 (%)	國內居民出境 人數 (萬人次)	比上年增長 百分比 (%)
2006	13.9	15.0	3,452.0	11.3
2008	17.1	6.3	4,584.0	11.9
2010	21.0	10.6	5,739.0	20.4
2012	29.6	12.1	8,318.0	18.4

適時更新
las.mpep.com.hk/24/info3

中華人民共和國國家統計局
www.stats.gov.cn

新：

資料 4

2006 至 2019 年內地旅遊情況				
年份	國內出遊人數 (億人次)	比上年增長 百分比 (%)	國內居民出境 人數 (億人次)	比上年增長 百分比 (%)
2006	13.9	15.0	0.3	11.3
2010	21.0	10.6	0.6	20.4
2014	36.1	10.7	1.2	18.7
2019	60.1	8.5	1.7	4.5

適時更新
las.mpep.com.hk/24/info3

中華人民共和國國家統計局
<http://data.stats.gov.cn/>

舊：

資料 5

2006 至 2012 年內地醫療情況				
年份	2006	2008	2010	2012
全國醫療衛生機構 (個)	918,097	891,480	936,927	950,297



適時更新

las.mpep.com.hk/24/info4

中華人民共和國國家統計局

www.stats.gov.cn

新：

資料 5

2006 至 2019 年內地醫療情況				
年份	2006	2010	2014	2019
全國醫療衛生機構 (個)	918,097	936,927	981,432	1,007,579



適時更新

las.mpep.com.hk/24/info4

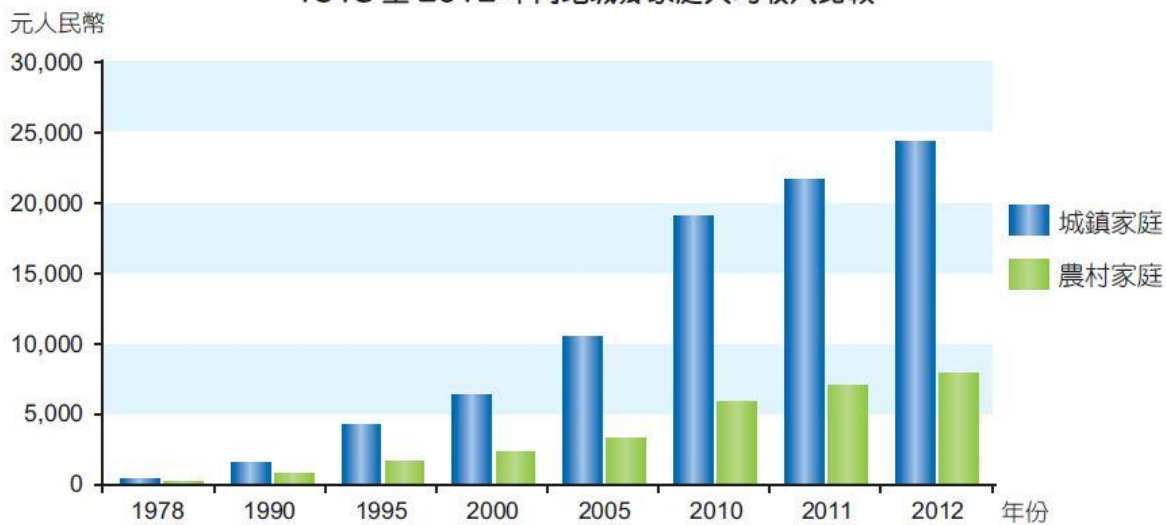
中華人民共和國國家統計局

<http://data.stats.gov.cn/>

舊：

資料 3

1978 至 2012 年內地城鄉家庭人均收入比較



適時更新

las.mpep.com.hk/24/info6

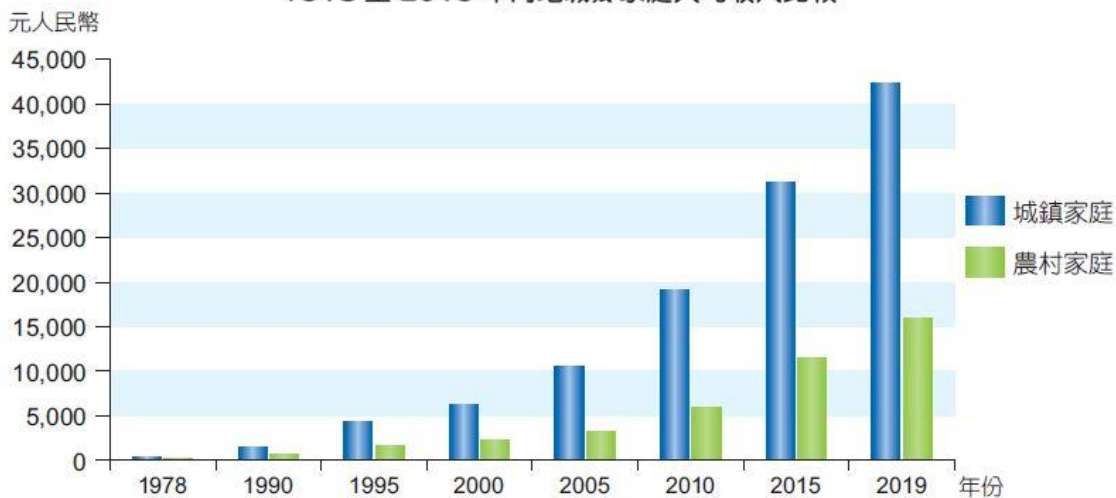
中華人民共和國國家統計局

www.stats.gov.cn

新：

資料 3

1978 至 2019 年內地城鄉家庭人均收入比較



*自 2013 年起，國家統計局更改了城鄉住戶收支的調查方法，現時並無「家庭人均收入」一項，只有「居民人均收入」一項。因此，2013 年後的數據為「居民人均收入」。

中華人民共和國國家統計局

<http://data.stats.gov.cn/>

適時更新

las.mpep.com.hk/24/info6

舊：

資料 4

適時更新

las.mpep.com.hk/24/info7



2011 年內地城鄉家庭平均每人現金消費支出比較 (元人民幣)		
消費項目	城鎮家庭	農村家庭
食品	5,506.3	1,651.3
交通通信	2,149.7	547.0
文教娛樂	1,851.7	396.4
衣服	1,674.7	341.1
居住	1,405.0	930.2
家庭設備及用品	1,023.2	308.6
醫療保健	969.0	436.8
其他	581.3	122.0
現金消費支出合計	15,160.9	4,733.4

中華人民共和國國家統計局
www.stats.gov.cn

新：

資料 4

適時更新

las.mpep.com.hk/24/info7



2019 年內地城鄉家庭平均每人現金消費支出比較 (元人民幣)		
消費項目	城鎮家庭	農村家庭
食品煙酒	7,583.9	3,538.2
交通通信	3,665.0	1,835.5
教育文化娛樂	3,326.0	1,481.3
衣服	1,831.3	712.9
居住	2,223.5	1,163.8
生活用品及服務	1,676.2	748.9
醫療保健	1,754.6	1,137.9
其他	737.6	236.0
現金消費支出合計	22,798.0	10,854.5

中華人民共和國國家統計局
<http://data.stats.gov.cn/>

舊：

資料 5

適時更新

las.mpep.com.hk/24/info8



2011 年內地城鄉家庭平均每百戶耐用消費品擁有量比較

耐用消費品類別	城鎮家庭	農村家庭
移動電話 (部)	205.3	179.7
彩色電視機 (台)	135.2	115.5
空調 (台)	122.0	22.6
電冰箱 (台)	97.2	61.5
洗衣機 (台)	97.1	62.6
電腦 (台)	81.9	18.0
固定電話 (部)	69.6	43.1
照相機 (台)	44.5	4.6

中華人民共和國國家統計局

www.stats.gov.cn

新：

資料 5

適時更新

las.mpep.com.hk/24/info8



2019 年內地城鄉家庭平均每百戶耐用消費品擁有量比較

耐用消費品類別	城鎮家庭	農村家庭
移動電話 (部)	247.4	261.2
彩色電視機 (台)	122.8	117.6
空調 (台)	148.3	71.3
電冰箱 (台)	102.5	98.6
洗衣機 (台)	99.2	91.6
電腦 (台)	72.2	27.5
照相機 (台)	19.5	2.3

中華人民共和國國家統計局

<http://data.stats.gov.cn/>

舊：

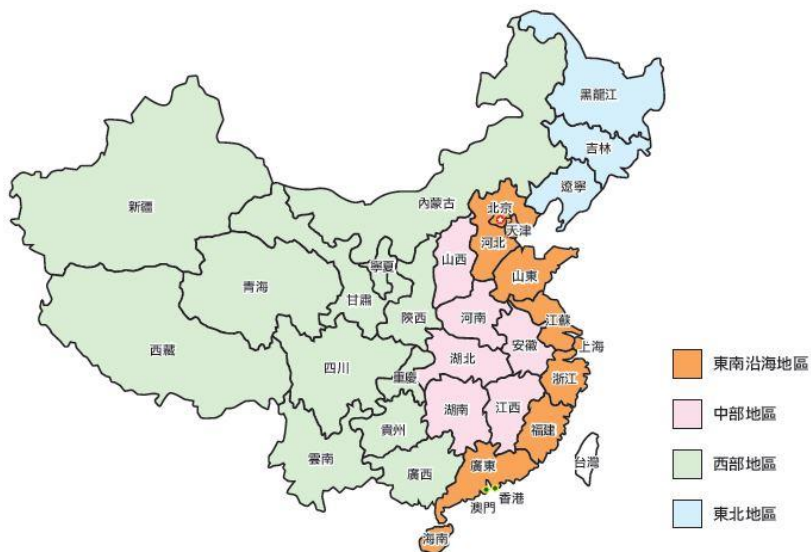


圖 1.6 中國各區域經濟發展步伐不一，東南沿海地區發展最快，最為富庶。

新：



圖 1.6 中國各區域經濟發展步伐不一，東南沿海地區發展最快，最為富庶。

註：上述中國四大經濟區域劃分，均未包括香港、澳門特別行政區和台灣地區資料。

舊：

2011 年城鎮居民主要就業情況	
企業類別	就業人員數 (萬人)
國有企業	6,704
有限責任公司	3,269
私營企業	6,912
港澳台商投資單位	932
外商投資單位	1,217
個體戶	5,227

表 1.1

中華人民共和國國家統計局
www.stats.gov.cn

新：

2011 年及 2019 年城鎮居民主要就業情況		
企業類別	2011 年 就業人員數 (萬人)	2019 年 就業人員數 (萬人)
國有企業	6,704	5,473
有限責任公司	3,269	6,608
私營企業	6,912	14,567
港澳台商投資單位	932	1,157
外商投資單位	1,217	1,203
個體戶	5,227	11,692

表 1.1

中華人民共和國國家統計局
<http://data.stats.gov.cn/>

舊：

2010 年農村非從事農業居民主要就業情況	
企業類別	就業人員數 (萬人)
鄉鎮企業	15,893
私營企業	3,347
個體戶	2,540

適時更新
las.n

表 1.2

中華人民共和國國家統計局
www.stats.gov.cn

新：

2011 年及 2019 年農村非從事農業居民主要就業情況		
企業類別	2011 年 就業人員數 (萬人)	2019 年 就業人員數 (萬人)
私營企業	3,442	8,267
個體戶	2,718	6,000

適時更新
las.m

表 1.2

中華人民共和國國家統計局
<http://data.stats.gov.cn/>

舊：

農民工的數量 (萬人)					
	2008 年	2009 年	2010 年	2011 年	2012 年
外出農民工	14,041	14,533	15,335	15,863	16,336
本地農民工	8,501	8,445	8,888	9,415	9,925
農民工總量	22,542	22,978	24,223	25,278	26,261

適時更新
las.mpep.com.hk/24/info

表 1.3

中華人民共和國國家統計局
www.stats.gov.cn

新：

農民工的數量 (億人)						
	2008 年	2010 年	2012 年	2014 年	2016 年	2019 年
外出農民工	1.40	1.53	1.63	1.68	1.69	1.74
本地農民工	0.85	0.89	0.99	1.06	1.12	1.17
農民工總量	2.25	2.42	2.62	2.74	2.81	2.91

適時更新
las.mpep.com.hk/24/info

表 1.3

中華人民共和國國家統計局
<http://data.stats.gov.cn/>

舊：

農民工從事的主要行業分佈 las.mpep.com.hk/24/info1					
	2008 年	2009 年	2010 年	2011 年	2012 年
製造業	37.2%	36.1%	36.7%	36.0%	35.7%
建築業	13.8%	15.2%	16.1%	17.7%	18.4%
交通運輸、倉儲和郵政業	6.4%	6.8%	6.9%	6.6%	6.6%
批發零售業	9.0%	10.0%	10.0%	10.1%	9.8%
住宿餐飲業	5.5%	6.0%	6.0%	5.3%	5.2%
居民服務和其他服務業	12.2%	12.7%	12.7%	12.2%	12.2%

表 1.4

中華人民共和國國家統計局
www.stats.gov.cn

新：

農民工從事的主要行業分佈 las.mpep.com.hk/24/info1 <small>適時更新</small>						
	2008 年	2010 年	2012 年	2014 年	2016 年	2019 年
製造業	37.2%	36.7%	35.7%	31.3%	30.5%	27.4%
建築業	13.8%	16.1%	18.4%	22.3%	19.7%	18.7%
交通運輸、倉儲和郵政業	6.4%	6.9%	6.6%	6.5%	6.4%	6.9%
批發零售業	9.0%	10.0%	9.8%	11.4%	12.3%	12.0%
住宿餐飲業	5.5%	6.0%	5.2%	6.0%	5.9%	6.9%
居民服務、修理和其他服務業	12.2%	12.7%	12.2%	10.2%	11.1%	12.3%

表 1.4

中華人民共和國國家統計局
<http://data.stats.gov.cn/>

舊：

資料 2

1964 至 2010 年中國每戶家庭平均人數

年份	1964	1982	1990	2000	2010
家庭戶規模	4.43	4.41	3.96	3.44	3.10

適時更新

las.mpep.com.hk/24/info14

中華人民共和國國家統計局

www.stats.gov.cn

新：

1982 至 2019 年中國每戶家庭平均人數

年份	1982	1990	2000	2010	2019
家庭戶規模	4.41	3.96	3.44	3.10	2.92

適時更新

las.mpep.com.hk/24/info14

中華人民共和國國家統計局

<http://data.stats.gov.cn/>

舊：

資料 6

現代家庭會選擇在節日假期一家大小出外旅遊。



2013 年春節黃金周期間，到天津的海內外遊客達至 428.52 萬人次。



2013 年 2 月 9 至 15 日 (年廿九至年初六) 春節黃金周期間，內地訪港旅客數量約為 88.5 萬人。

綜合各地傳媒報道 (2013 年 2 月)

新：

資料 6

現代家庭會選擇在節日假期一家大小出外旅遊。



2019 年春節黃金周期間，到天津的海內外遊客達至 519 萬人次。



近年春節黃金周期間，內地出境旅客不斷上升。

綜合各地傳媒報道 (2017 年 2 月至 2019 年 2 月)